

**Городской экспертно-консультативный
совет родительской общественности
при Департаменте образования
города Москвы**

**Комиссия по профилактике негативных проявлений
среди обучающихся**



Безопасное поведение детей и подростков во время массовых мероприятий и в криминогенных ситуациях

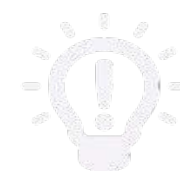



ЭКСПЕРТНО-
КОНСУЛЬТАТИВНЫЙ
СОВЕТ
РОДИТЕЛЬСКОЙ
ОБЩЕСТВЕННОСТИ

Криминогенная ситуация — ситуация, когда человек оказывается в условиях возникновения преступления или эта ситуация ведет к возникновению преступления



Соревнования, фестивали, концерты, массовые флешмобы, конференции, туристские слёты, парады и шествия это **массовые мероприятия**, при проведении которых нужно придерживаться определённых правил



Организация массового мероприятия

Способ возникновения мероприятий делится на две большие группы:

- Спонтанные
- Организованные



Массовое мероприятие – это чёткое соблюдение главных условий, порядка и требований к его проведению, сохранение личной безопасности каждого присутствующего. Проведение предусматривает неоспоримую роль здравоохранения, автотранспортных и торговых предприятий, учреждений бытового обслуживания, информационных и интернет - ресурсов.



Организация массового мероприятия

Если проводится подготовка широкомасштабных событий, органы управления на территории могут сформировать советы и штабы, координирующие и контролируемые всех участников.



На такие комитеты возлагается обязанность по разработке соответствующих планов, сохранению правопорядка, срочной эвакуации зрителей и участников, если возникнет угроза для их жизни и здоровья.



ЭКСПЕРТНО-
КОНСУЛЬТАТИВНЫЙ
СОВЕТ
РОДИТЕЛЬСКОЙ
ОБЩЕСТВЕННОСТИ

Организация массового мероприятия

При этом обеспечиваются:

- График движения общественного муниципального транспорта (все присутствующие должны иметь возможность в конце воспользоваться общественным транспортом)
- Погодно-климатические условия
- Стоянки для автомобильного транспорта
- Удобство подхода к основному месту с учётом ограничения доступа автотранспортных средств
- Наличие камер хранения
- Возможность оказания первичной медицинской помощи
- Работа точек питания и реализации безалкогольных напитков (в жаркую погоду – освежающих, в холодную – согревающих)
- Наличие санузлов


Проверьте условия перед посещением выбранного массового мероприятия!



Правила поведения на массовом мероприятии

Если вы отправляетесь на массовое мероприятие - митинг, спортивные соревнования на стадионе, концерт

- Не берите с собой колющие и режущие предметы, а также кино-, фото-, видеотехнику (без крайней необходимости), плакаты на шестах и палках
- Не надевайте обувь на высоких каблуках, длинную одежду, галстук, шарф, не берите сумки и зонты с длинными ручками
- Шнурки от обуви потуже затяните, а их свободные концы заправьте в ботинки
- Вложите ребенку, подростку в карман карточку с его ФИО, телефонами законных представителей и адресом проживания



Правила поведения на массовом мероприятии

Если вы отправляетесь на массовое мероприятие - митинг, спортивные соревнования на стадионе, концерт

- С ребенком дошкольного и младшего школьного возраста заучите наизусть ФИО родителей и телефон для связи, адрес, карточку с ФИО, телефонами
- Сообщите ребенку единый номер вызова служб экстренной помощи **112**
- В перерывах (антрактах), не отправляйте ребенка одного в буфет самостоятельно
- Не давайте вашему ребенку деньги, с просьбой купить что то самостоятельно, сопровождайте его в буфет или кафе.
- Не выделяйтесь в общей массе различными знаками и символикой на своей одежде



Внешний вид, документы, транспорт

Если вы отправляетесь на массовое мероприятие - митинг, спортивные соревнования на стадионе, концерт

- Распущенные волосы соберите в пучок, а лучше — спрячьте под головной убор
- Застегните молнии и пуговицы на верхней одежде, закройте клапанами все карманы
- Обязательно возьмите с собой паспорт или другой удостоверяющий личность документ!
- Никогда не держите паспорт или деньги в заднем кармане брюк. Самое надежное место хранения документов — внутренний карман
- Старайтесь не садиться в пустой автобус, трамвай или троллейбус, а если уж такое случилось, садитесь поближе к водителю
- Не спите в общественном транспорте.



Правила поведения в общественных местах

**Не отпускайте ребенка одного в места общественного пользования:
это небезопасно!!!**

Именно в общественных туалетах часто происходят разбойные нападения, насилия или домогательства

Если вы отправляетесь с друзьями в магазин или на праздник, обязательно договоритесь, где будете встречаться, если разминетесь.

Ни в коем случае не уходите с обозначенного места, даже если к вам будут подходить посторонние люди и предлагать свою помощь.

Важно!



ЭКСПЕРТНО-
КОНСУЛЬТАТИВНЫЙ
СОВЕТ
РОДИТЕЛЬСКОЙ
ОБЩЕСТВЕННОСТИ

Соблюдайте правила безопасности !

- Немедленно уйдите подальше от центра конфликта при возникновении беспорядков, постарайтесь вообще покинуть место
- Если толпа идет на вас постарайтесь зайти в подъезд, укрыться в неровностях архитектуры зданий, в ходах дворов
- Если вы попали в толпу, не пытайтесь сразу выбраться из нее, осмотритесь и предпримите осознанные действия
- Не идите против направления движения толпы, избегайте ее центра и краев, постарайтесь не приближаться к витринам, решеткам, фонарным столбам и т. д.

ВНИМАНИЕ!



ЭКСПЕРТНО-
КОНСУЛЬТАТИВНЫЙ
СОВЕТ
РОДИТЕЛЬСКОЙ
ОБЩЕСТВЕННОСТИ

Соблюдайте правила безопасности!

- Уклоняйтесь от всего неподвижного на пути (вас могут раздавить), не цепляйтесь ни за что руками (их могут сломать)
- Руки надо держать свободно, согнув в локтях и прижав к телу
- Нельзя держать руки в карманах
- Старайтесь устоять на ногах любой ценой, не стесняйтесь хвататься за людей, находящихся рядом это вопрос вашей безопасности
- Упав на землю, свернитесь клубком на боку, прикройте голову руками
- При малейшей возможности старайтесь вновь подняться на ноги



Как не погибнуть в паникующей толпе

1. Двигайтесь в одном направлении с толпой. Не пытайтесь противостоять ей. Затопчут.



2. Если сможете, примите позу «руки в боки». Локти не дадут толпе сдавить ваше тело.



3. Если вас уронили, быстро встаньте на одно колено и упритесь руками в землю. Резко вскочите на ноги, оттолкнувшись руками.




4. Не поддавайтесь панике. Пытайтесь успокоить людей вокруг вас.



Правила поведения в общественных местах

- Будьте сдержанны и внимательны, не фамильярничайте с незнакомыми, старайтесь ничем не привлекать к себе внимания.
- В кафе, в ресторане садитесь подальше от выхода, лучше спиной к стене, не садитесь в мало освещенные углы. Наиболее безопасны столики, расположенные рядом со стойкой.
- Будьте внимательны и осторожны с людьми, подсевшими за ваш столик.
- Никогда не ввязывайтесь в разногласия или ссоры, не пытайтесь усмирять или примирять ссорящихся людей.
- Не делайте сами и не приучайте детей совершать покупки с рук



Куда обратиться за помощью в общественных местах

- Расскажите ребенку, как получить помощь в криминогенных ситуациях и в местах массового скопления людей
- Проанализируйте ситуации, когда теряются другие люди, дети. Установите причины
- Расскажите к кому можно, а к кому нельзя обратиться за помощью
- Объясните ребенку, что нужно обращаться к представителям официальных структур. Покажите ребенку форму, в которую могут быть одеты представители (полиция, ГИБДД, МЧС, медики, военные, сотрудники транспортных служб и т.д.)
- Прохожие, продавцы – к ним можно обратиться, если представителей служб нет
- Объясните ребенку что такое служба безопасности и как определить ее на мероприятии или в здании





ТЕЛЕФОНЫ ЭКСТРЕННОЙ ПОМОЩИ

010 – ПОЖАРНЫЕ, МЧС

020 – ПОЛИЦИЯ

030 – СКОРАЯ ПОМОЩЬ

112 – ЕДИННЫЙ ТЕЛЕФОННЫЙ НОМЕР ВЫЗОВА
ЭКСТРЕННЫХ СЛУЖБ СО ВСЕХ СОТОВЫХ ТЕЛЕФОНОВ

0911 – МОСКОВСКАЯ СЛУЖБА СПАСЕНИЯ
(С ЛЮБОГО СОТОВОГО ОПЕРАТОРА)



Правила поведения на улице

Оберегайте свои сумки и карманы в многолюдных местах: в универмагах, на рынках, в переполненном транспорте!

Носите сумку прижатой к телу и помните: если кто-то выхватывает ее у вас — отдавайте не раздумывая!

Поговорите об этом с ребенком!

Кладите ключи и кошелек во внутренние карманы!



ЭКСПЕРТНО-
КОНСУЛЬТАТИВНЫЙ
СОВЕТ
РОДИТЕЛЬСКОЙ
ОБЩЕСТВЕННОСТИ

НАША ЗАДАЧА – научить детей безопасному поведению

- Поговорите с детьми об правилах поведения на массовых мероприятиях и в общественных местах
- Об ответственности за поступки
- Проверьте знания и навыки в виде игры
- Понаблюдайте применяет ли ребенок знания на практике

Посещайте мероприятия вместе с ребенком! Даже если он – подросток!



Правила поведения на улице

- Не надевайте одежду, излишне подчеркивающую вашу фигуру, а также избегайте дорогих украшений, если вам предстоит возвращаться домой поздно вечером
- Если у вас есть с собой деньги (особенно крупные), избегайте мест большого скопления народа.
- Никогда не считайте деньги на виду у всех, не вытаскивайте их из кармана и не показывайте окружающим
- Для вора менее доступны внутренние карманы, застегнутые на пуговицы или заколотые булавками



Правила поведения на улице

- старайтесь избегать малолюдных и плохо освещенных мест, пустынных скверов
- держитесь подальше от стен домов: в подворотне и за углом может таиться опасность.
- правильнее идти навстречу движению: так вы не подвергнетесь внезапному нападению из машины
- держитесь ближе к краю тротуара
- не пользуйтесь плохо освещенными подземными переходами
- не откровенничайте с посторонними людьми
- не давайте свой адрес и домашний телефон в переписке, случайным знакомым



Правила поведения на улице

- Не «голосуйте» на дороге и не принимайте предложения подвезти вас от незнакомых водителей. Только городское ТАКСИ
- Остерегайтесь на улице любых азартных игр (даже в шахматы можно проиграть состояние)
- Остерегаться всех людей, предлагающих какие-либо выгодные на первый взгляд сделки
- Возвращаясь домой поздно, договоритесь, чтобы вас встретили, или возьмите такси
- Не пользуйтесь плеером, иначе вы не сможете услышать приближающиеся шаги потенциального преступника
- Не вытаскивайте без необходимости на людях дорогой мобильный телефон.



Правила поведения на улице

- Если вам показалось, что вас кто-то преследует, проверьте это: меняйте темп ходьбы, перейдите несколько раз на противоположную сторону улицы. Если преследование продолжится, зовите на помощь или вернитесь в места скопления людей
- Если вас все же преследуют и настигли вблизи жилища, кричите «Пожар!», «Горим!», в случае острой опасности разбейте окно нижнего этажа.

Все это найдет среди жильцов гораздо более скорый отклик !



Помните!

Родители несут ответственность за жизнь и здоровье своих
своих детей!



ЭКСПЕРТНО-
КОНСУЛЬТАТИВНЫЙ
СОВЕТ
РОДИТЕЛЬСКОЙ
ОБЩЕСТВЕННОСТИ

**ГОРОДСКОЙ ЭКСПЕРТНО-КОНСУЛЬТАТИВНЫЙ СОВЕТ
РОДИТЕЛЬСКОЙ ОБЩЕСТВЕННОСТИ
ПРИ ДЕПАРТАМЕНТЕ ОБРАЗОВАНИЯ г. МОСКВЫ**

<http://roditel.educom.ru/>

Председатель

Мясникова Людмила Александровна

myasnikoval@mos.ru

mjasnikowana@yandex.ru

Комиссия по профилактике негативных проявлений

Галузина Ольга Алексеевна

+7 (926) 595-42-32

Контакты для обращения:

8 (963) 670 – 34 – 90

8 (966) 198 – 95 – 56

nebudzavisim@mail.ru



ЭКСПЕРТНО-
КОНСУЛЬТАТИВНЫЙ
СОВЕТ
РОДИТЕЛЬСКОЙ
ОБЩЕСТВЕННОСТИ